

Schiebetor COLIBRI




Breite: bis zu 5.75 freitragend
Höhe: bis zu 1.8 m

Freitragende Colibri Schiebetore aus Aluminium sind speziell für den Einsatz bei Privatkunden konzipiert. Sie zeichnen sich durch Leichtigkeit und Vielfältigkeit in den Gestaltungsmöglichkeiten aus.

Eine Vielzahl von Designvarianten steht zur Auswahl. Dazu sind sehr viele Sonderanfertigungen entsprechend Entwürfen der Kunden damit realisierbar. Die Oberfläche ist durch eine attraktive Pulverbeschichtung in verschiedenen C+B Farbtönen pflegeleicht, kratz- und witterungsbeständig geschützt, und bietet eine schöne Optik für viele Jahre. Die beiden verbundenen Rollenstationen geben dem Laufwerk zusätzliche Stabilität und lassen das Schiebetor beinahe geräuschlos „schweben“. Weiters erleichtert dieses die Montage wesentlich. Alle Colibri Schiebetore werden sowohl in Standardgrößen und auch auf Mass gefertigt. Freitragende Colibri Schiebetore können per Handbedienung betrieben werden, dazu wird ein Schiebetorschloss zur Verriegelung eingebaut, oder auch elektrisch mittels externen Antriebsmotor angetrieben werden. Die Zahnstange wird dazu in eine extra dafür im Untergurt vorgesehene Aufnahme eingeschoben. Die obere Führung ist optisch nicht störend im Obergurt innen liegend angebracht.

Drehtor COLIBRI



Breite: bis zu 5 m freitragend
Höhe: bis zu 1.8 m

Freitragende Colibri Drehtore aus Aluminium sind speziell für den Einsatz bei Privatkunden konzipiert. Sie zeichnen sich durch Leichtigkeit und Vielfältigkeit in den Gestaltungsmöglichkeiten aus. Eine Vielzahl von Designvarianten steht zur Auswahl. Dazu sind sehr viele Sonderanfertigungen

entsprechend Entwürfen der Kunden damit realisierbar. Die Oberfläche ist durch eine attraktive Pulverbeschichtung in verschiedenen C+B Farbtönen pflegeleicht, kratz- und witterungsbeständig geschützt, und bietet eine schöne Optik für viele Jahre. Die massiven Beschläge sind dreidimensional verstellbar, das erleichtert die Montage und dadurch lassen sich nachträgliche Einstellarbeiten leicht durchführen. Alle Colibri Drehtore werden sowohl in Standardgrößen und auch auf Mass gefertigt. Freitragende Colibri Drehtore können per Handbedienung betrieben werden, dazu wird ein Einbauszylinderschloss zur Verriegelung eingebaut, oder auch elektrisch mittels Aufbau- oder Unterflurantriebsmotoren angetrieben werden. Mittels eines speziell entwickelten „Sonderhebebeschlages“ ist es auch möglich, die Torflügel bei steigenden Einfahrten dem Gelände angepasst „anzuheben“.

Aluminiumzaun COLIBRI



Die Colibri-Aluminiumzäune bilden einen zuverlässigen und optisch attraktiven Schutz für jede Art von Grundstück. Das pulverbeschichtete Aluminium besitzt viele nachhaltige Vorteile. Die glatte und saubere Oberflächenstruktur der Aluminiumzäune bleibt für viele Jahre ein optischer Genuss.

Unsere speziellen Montagehalter für die Verbindung der Zaunfelder an den Pfosten sind flexibel und können somit die Zaunflucht flexibel gestalten, bzw.

Unebenheiten im Grundstück ausgleichen. Durch die

vielfältigen Designvariationen lassen sich die Aluminiumzäune perfekt an die jeweilige Umgebung anpassen und individuell einteilen.

Ob im eleganten, transparenten Bereich als optische Abgrenzung oder als Schutz vor lästigen Blicken in verschiedenen Sichtschutzvarianten.

Colibri Zäune entsprechen Ihren Wünschen und Bedürfnissen.

Zu den „Standardlösungen“ fertigen wir auch eine Vielzahl von Sonderausführungen entsprechend Kundenwunsch.

Unsere Profiltechnik lässt auch „fast Unmögliches“ möglich werden.

Gehtüre COLIBRI



Breite: bis zu 2 m freitragend

Höhe: bis zu 1.8 m

Freitragende Colibri Gehtüren aus Aluminium sind speziell für den Einsatz bei Privatkunden konzipiert.

Sie zeichnen sich durch Leichtigkeit und Vielfältigkeit in den Gestaltungsmöglichkeiten aus.

Eine Vielzahl von Designvarianten steht zur Auswahl. Dazu sind sehr viele Sonderanfertigungen entsprechend Entwürfen der Kunden damit realisierbar.

Die Oberfläche ist durch eine attraktive Pulverbeschichtung in verschiedenen C+B Farbtönen pflegeleicht, kratz- und witterungsbeständig geschützt, und bietet eine schöne Optik für viele Jahre.


Die massiven Beschläge sind dreidimensional verstellbar, das erleichtert die Montage und dadurch lassen sich nachträgliche Einstellarbeiten leicht durchführen.

Alle Colibri Gehtüren werden sowohl in Standardgrößen und auch auf Mass gefertigt.

Freitragende Colibri Gehtüren können per Handbedienung betrieben werden, dazu wird ein Einbauzylinderschloss zur Verriegelung eingebaut, oder auch elektrisch mittels Aufbau- oder Unterflurantriebsmotoren angetrieben werden.

Mittels eines speziell entwickelten „Sonderhebebeschlages“ ist es auch möglich, die Torflügel bei steigenden Einfahrten dem Gelände angepasst „anzuheben“.


Sichtschutz COLIBRI CUMERA



Einfach nobel! Korbgeflecht, lateinisch Cumera, war Jahrtausende als Zaun- und Sichtschutz aus Weidenstangen und Holzlamellen in allen Kulturkreisen in Verwendung. Colibri hat dieses Design wiederentdeckt und bietet es in drei Geflechtsvarianten als Dekorelement oder als gesamten Sichtschutzzaun an. Die Ausführung mit farbigen Aluminiumstreifen über beschichtete oder dekorative

Edelstahlstangen geflochten, gibt diesem Modell ein architektonisch höchst anspruchsvolles Flair. Das Geflecht ist eingefasst in einen umlaufenden Rahmen, dies schafft einen gradlinigen Abschluss.

Sichtschutz COLIBRI LAMELLA



Trendiger Sichtschutz. Die überlappenden, schräg angeordneten Alu-Lamellen sind eine moderne und zugleich edle Sichtschutz-Variante für Ihr Zuhause. Die Lamellen sind mit optisch anspruchsvollen Zierrillen ausgestattet, welche Struktur in Ihre Sichtschutzwand bringen. Das Modell Lamelle findet überall dort seine Anwendung, wo die Privatsphäre vor ungewollten Blicken geschützt werden soll.

Lieferbar bis 2 m Höhe in verschiedenen Farben. Passend zu allen Gebäudestilrichtungen.

Antriebsmodell COLIBRI COMPACT

Komfortabler Aufbauantrieb in 230 V Technik für Schiebetore bis 6 m Torbreite und einem Torgewicht von max. 210 kg

Der elektromechanische Getriebemotor mit integrierter Steuerung arbeitet zuverlässig und ist in einem formschönen Kunststoffgehäuse untergebracht.

Mit einer versperrbaren integrierten Notentriegelung können Sie auch sehr leicht bei Stromausfall das Tor händisch bedienen.

Die Kraftübertragung erfolgt mittels Zahnstange (Modul 4), die Endpositionen werden berührungslos über Endschalter abgegriffen. Anschlussmöglichkeiten für Lichtschranke, Blinklicht und verschiedenen Befehlsgeräte sind serienmässig vorhanden.

Antriebsmodell COLIBRI CB1/2



Komfortabler Aufbauantrieb in 24 V Technik für ein- und zweiflügelige Drehtore von 2 - 7 m Torbreite (zweiflügelig bis 14 m). Der elektromechanische Spindeltrieb arbeitet zuverlässig. Die innen laufende Spindel und der unten laufende Abnehmer sind witterungsgeschützt angebracht, das verlängert die Wartungsintervalle.

Die Komfortsteuerung ist in einem formschönen witterungsbeständigen Gehäuse untergebracht.

Der Anschluss der Motoren an der Steuerung erfolgt in Dreidraht-Technik. Der Torlauf wird ständig mit Encodertechnologie überwacht, und somit die Soft-Phasen ideal gesteuert. Anschlussmöglichkeiten für Lichtschranke, Blinklicht und verschiedenen Befehlsgeräte sind serienmässig vorhanden. Auf Wunsch ist dieses Antriebssystem auch mit einer Notbatterie lieferbar.

Antriebsmodell COLIBRI CB2/2



Komfortabler Unterflurantrieb in 230 V Technik für ein- und zweiflügelige Drehtore von 3.5 m Torbreite (zweiflügelig bis 7 m). Der elektromechanische Getriebemotor arbeitet zuverlässig und ist „fast unsichtbar“ in einem.

Einbaukasten im Boden eingebaut. Der Unterflurantrieb arbeitet sehr zuverlässig, ohne die Optik des Tores zu beeinflussen.

Die Komfortsteuerung ist in einem formschönen witterungsbeständigen Gehäuse untergebracht.

Der Anschluss der Motoren an der Steuerung erfolgt in Vierdraht-Technik. Anschlussmöglichkeiten für Lichtschranke, Blinklicht und verschiedenen Befehlsgeräte sind serienmässig vorhanden.